



Szkoła Podstawowa Nr 46 im. Jana Kiepury w Sosnowcu
41-218 Sosnowiec, ul. Gwiazdna 2
tel. 32/263-50-74; 32/263-35-53; fax 32/298-05-17

*e-mail: sp46@sosnowiec.edu.pl
www.sp46.sosnowiec.pl*



Załącznik do zarządzenia nr 1/2021/2022
dyrektora Szkoły Podstawowej Nr 46 im. Jana Kiepury w Sosnowcu

Procedury bezpieczeństwa w okresie pandemii Covid-19

**w Szkole Podstawowej Nr 46
im. Jana Kiepury
w Sosnowcu**

SPIS TREŚCI:

I.p.	tytuł	strona
I	Cel wdrażanych procedur	3
II	Procedury bezpieczeństwa	3
III	Procedura przeciwepidemiczna w organizacji opieki nad uczniem w czasie epidemii COVID-19	5
IV	Organizacja żywienia	10
V	Procedura postępowania na wypadek podejrzenia zakażenia COVID-19	11
VI	Szczegółowa procedura postępowania z dzieckiem, które ma dolegliwości zdrowotne podczas pobytu w placówce oświatowej w czasie epidemii COVID-19	13
VII	Przepisy końcowe	14
	Załączniki	15

Podstawa prawna:

- *aktualne wytyczne Głównego Inspektora Sanitarnego, Ministra Zdrowia oraz Ministra Edukacji i Nauki;*
- *Rozporządzenie Ministra Edukacji Narodowej i Sportu z dnia 31 grudnia 2002 r. w sprawie bezpieczeństwa i higieny w publicznych i niepublicznych szkołach i placówkach (Dz.U. z 2003 r. Nr 6, poz. 69 z późn. zm.);*
- *Rozporządzenie Ministra Pracy i Polityki Socjalnej z dnia 26 września 1997 r. w sprawie ogólnych przepisów bhp (Dz. U. z 2003 r. nr 169 poz. 1650 z późn. zm.).*

I Cel wdrażanych procedur

- zapewnienie bezpieczeństwa pracownikom oraz osobom pozostającym pod opieką placówki;
- uniknięcie zakażenia przez osoby z zewnątrz;
- zmniejszenie liczby kontaktów na terenie placówki oświatowej, celem umożliwienia identyfikacji pracowników, którzy będą podlegać kwarantannie w przypadku potwierdzonego zakażenia.

II Procedury bezpieczeństwa

1. Za zapewnienie bezpieczeństwa i higienicznych warunków pobytu w Szkole Podstawowej Nr 46 w Sosnowcu, zwanej dalej szkołą, odpowiada Dyrektor Szkoły Podstawowej Nr 46, zwany dalej Dyrektorem.
2. W szkole stosuje się wytyczne Ministra Zdrowia, Głównego Inspektora Sanitarnego oraz Ministra Edukacji i Nauki udostępnione na stronie urzędu obsługującego ministra właściwego do spraw edukacji.
3. Do szkoły nie będą wpuszczani: dzieci oraz pracownicy z objawami chorobowymi wskazującymi na infekcję górnych dróg oddechowych. Po wejściu do budynku szkoły każdemu pracownikowi mierzona jest temperatura. Pomiaru dokonuje wyznaczony przez dyrektora pracownik szkoły.
4. Pracownicy, którzy zaobserwowali u siebie niepokojące objawy nie powinni przychodzić do pracy, powinni pozostać w domu i skontaktować się telefonicznie ze stacją sanitarno - epidemiologiczną, oddziałem zakaźnym, a w razie pogarszającego się stanu zdrowia zadzwonić pod nr 999 lub 112 i poinformować, że mogą być zakażeni koronawirusem.
5. Do pracy może przyjść pracownik zdrowy, bez żadnych objawów chorobowych. W przypadku pojawienia się niepokojących objawów pracownik informuje telefonicznie Dyrektora placówki o zaistniałej sytuacji, kontaktuje się ze stacją sanitarno-epidemiologiczną oraz oddziałem zakaźnym i postępuje według zaleceń jakie wydano.
6. W szkole uczniowie i pracownicy są zobowiązani używać maseczek (rekomenduje się noszenie maseczek chirurgicznych) zakrywających usta i nos w częściach wspólnych w szkole, tj. szatnia, korytarze szkolne, toalety, pokój nauczycielski, sekretariaty, podczas podchodzenia do ucznia w czasie zajęć, oraz jeśli jest tak wskazane w przepisach prawa lub wytycznych ministra właściwego do spraw zdrowia, bądź Głównego Inspektora Sanitarnego, a także w niniejszych Procedurach.
7. Na czas pracy szkoły, drzwi wejściowe do budynku są zamykane.
8. Na tablicy ogłoszeń przy sekretariacie oraz na konsoli znajdują się numery telefonów do organu prowadzącego, stacji sanitarno-epidemiologicznej oraz służb medycznych, z którymi należy się skontaktować w przypadku stwierdzenia objawów chorobowych u osoby znajdującej się na terenie placówki.

9. Dyrektor we współpracy z organem prowadzącym szkołę zapewnia:

- 1) sprzęt, środki czystości i do dezynfekcji, które zapewnią bezpieczne korzystanie z pomieszczeń szkoły oraz sprzętów znajdujących się w szkole;
- 2) płyn do dezynfekcji rąk - przy wejściu do budynku, na korytarzu oraz w miejscu przygotowywania posiłków, a także środki ochrony osobistej, w tym rękawiczki, maseczki ochronne dla pracowników odbierający rzeczy, produkty od dostawców zewnętrznych;
- 3) plakaty z zasadami prawidłowego mycia rąk w pomieszczeniach sanitarno-higienicznych oraz instrukcje dotyczące prawidłowego mycia rąk przy dozownikach z płynem;
- 4) pomieszczenie do izolacji osoby, u której stwierdzono objawy chorobowe, zaopatrzone w maseczki, rękawiczki i przyłbicę oraz płyn do dezynfekcji rąk (przy wejściu do pomieszczenia);
- 5) pełną informację dotyczącą stosowanych metod zapewniania bezpieczeństwa i procedur postępowania na wypadek podejrzenia zakażenia wszystkim pracownikom jak i rodzicom.

10. Dyrektor:

- 1) nadzoruje prace porządkowe wykonywane przez pracowników szkoły zgodnie z powierzonymi im obowiązkami;
- 2) dba o to by w salach, w których spędzają czas dzieci nie było zabawek, przedmiotów, których nie da się skutecznie zdezynfekować;
- 3) prowadzi komunikację z rodzicami dotyczącą bezpieczeństwa dzieci w placówce;
- 4) kontaktuje się z rodzicem/opiekunem prawnym – telefonicznie, w przypadku stwierdzenia podejrzenia choroby u ich dziecka;
- 5) informuje organ prowadzący o zaistnieniu podejrzenia choroby u dziecka, pracownika;
- 6) współpracuje ze służbami sanitarnymi;
- 7) instruuje pracowników o sposobie stosowania procedury postępowania na wypadek podejrzenia zakażenia;
- 8) informuje rodziców o obowiązujących w szkole procedurach postępowania na wypadek podejrzenia zakażenia za pomocą poczty elektronicznej.

11. Każdy pracownik placówki zobowiązany jest stosować zasady profilaktyki zdrowotnej:

- a) regularnego mycia rąk przez 20 sekund mydłem i wodą lub środkiem dezynfekującym zgodnie z instrukcją zamieszczoną w pomieszczeniach sanitarno-higienicznych,
- b) kasłania, kichania w jednorazową chusteczkę lub wewnętrzną stronę łokcia,

- c) unikania kontaktu z osobami, które źle się czują,
- d) dezynfekować ręce niezwłocznie po wejściu do budynku placówki, rekomenduje się mycie rąk mydłem i wodą po wejściu do szkoły,
- e) informować dyrektora lub osobę go zastępującą o wszelkich objawach chorobowych dzieci,
- f) postępować zgodnie z zapisami wprowadzonymi *Procedurami bezpieczeństwa*.

12. Osoby sprzątające w placówce po każdym dniu myją i/lub dezynfekują:

- 1) ciągi komunikacyjne – myją;
- 2) poręcze, włączniki światła, klamki, uchwyty, poręcze krzeseł, siedziska i oparcia krzeseł, blaty stołów, z których korzystają dzieci i nauczyciele, drzwi wejściowe do placówki, zabawki, kurki przy kranach – myją i dezynfekują.

13. Wychowawcy, opiekunowie:

- 1) sprawdzają warunki do prowadzenia zajęć – liczba dzieci zgodnie z ustaleniami, objawy chorobowe u dzieci, dostępność środków czystości i inne zgodnie z przepisami dot. Bhp,
- 2) myją, dezynfekują przedmioty, którym bawiło się dziecko, jeśli kolejne dziecko będzie korzystało z tego przedmiotu,
- 3) dbają o to, by dzieci regularnie myły ręce, w tym po skorzystaniu z toalety, przed jedzeniem, po powrocie z zewnątrz,
- 4) wietrzą salę, w której odbywają się zajęcia – przynajmniej raz na godzinę, a w razie potrzeby także w czasie zajęć,
- 5) prowadzą gimnastykę przy otwartych oknach,
- 6) dbają o to, by dzieci z jednej grupy nie przebywały w bliskiej odległości z dziećmi z drugiej grupy,
- 7) dbają o to, by dzieci w ramach grupy unikały ścisku, bliskich kontaktów,
- 8) nie organizują w jednym pomieszczeniu zajęć, które skupiają większą liczbę dzieci.

III Procedura przeciwepidemiczna w organizacji opieki nad uczniem w czasie epidemii COVID-19

Uczniowie klas I - III

- 1. Do szkoły może uczęszczać wyłącznie uczeń zdrowy, bez objawów infekcji lub choroby zakaźnej oraz gdy domownicy nie przebywają w izolacji w warunkach domowych.

2. W celu zapewnienia bezpieczeństwa uczniów i pracowników szkoły, przed pozostawieniem dziecka w szkole, rodzic składa na początku września *Deklarację* (wzór dokumentu znajduje się na stronie internetowej szkoły lub można go pobrać w szkole).
3. Rekomenduje się, o ile to możliwe, ograniczenie korzystania z transportu publicznego, na rzecz pojazdów prywatnych lub przemieszczania się pieszo oraz środkami indywidualnymi z zachowaniem zasad bezpieczeństwa (rower, hulajnoga).
4. Uczniowie mogą być przyprowadzani do szkoły i z niej odbierani przez 1 zdrowego opiekuna, bez objawów infekcji lub choroby zakaźnej lub gdy nie został nałożony na nich obowiązek kwarantanny lub izolacji domowej. W drodze do i ze szkoły opiekunowie z dziećmi oraz uczniowie przestrzegają aktualnych przepisów prawa dotyczących zachowania w przestrzeni publicznej, m.in. stosowanie maseczek w pomieszczeniach zamkniętych szkoły, na korytarzach lub gdy nie ma możliwości zachowania dystansu na terenie szkoły (rekomendowane maseczki chirurgiczne).
5. Opiekunowie powinni przestrzegać obowiązujących przepisów prawa związanych z bezpieczeństwem zdrowotnym obywateli (m.in. stosować środki ochronne: maseczki - rekomendowane maseczki chirurgiczne, rękawiczki jednorazowe lub dezynfekcja rąk).
6. Rodzice i opiekunowie przyprowadzający dzieci do szkoły i odbierający dzieci ze szkoły muszą zachowywać dystans społeczny w odniesieniu do pracowników szkoły, jak i innych dzieci i ich rodziców, wynoszący minimum 1,5 m.
7. Na teren budynku rodzic/opiekun wprowadza dziecko wejściem nr 5 od strony Miasteczka Ruchu Drogowego.
8. Godziny rozpoczęcia zajęć zostały zróżnicowane.
9. Zajęcia świetlicowe będą odbywać się w salach dydaktycznych.
10. Jeżeli przed lekcjami uczeń korzysta ze świetlicy, wchodzi do szkoły wejściem głównym.
11. Przy wejściu na teren szkoły uczniowie dokonują dezynfekcji rąk i zakładają maseczki. Rekomenduje się, aby uczniowie po przyjeździe do szkoły w pierwszej kolejności myli ręce wodą z mydłem.
12. Rodzice dziecka mają obowiązek zaopatrzyć dziecko w maseczki do zastosowania w przestrzeni publicznej (zgodnie z aktualnymi przepisami prawa) oraz w przestrzeni wspólnej szkoły (przejście na wychowanie fizyczne, informatykę, na korytarzach, podczas wyjścia do toalety), gdy nie ma możliwości zachowania dystansu (rekomendowane maseczki chirurgiczne). Nauczyciele na bieżąco będą informowali uczniów o ww. sytuacjach.
13. Rekomendujemy wyposażenie dziecka w maseczkę wielokrotnego użytku, przechowywaną w plastikowym zamykanym woreczku i zakładanie jej w przestrzeni wspólnej (przejście na wychowanie fizyczne, informatykę, na korytarzu, podczas wyjścia do toalety, itp.). Nauczyciele na bieżąco będą informowali uczniów o ww. sytuacjach.

14. Do niezbędnego minimum, ogranicza się przebywanie w szkole osób z zewnątrz (tylko osoby bez objawów infekcji lub choroby zakaźnej). Są one zobowiązane do zastosowania środków ochronnych (maseczki), zachowania dystansu od innych osób (min. 1,5 m) oraz przebywania w wyznaczonych obszarach szkoły. Dodatkowo zaleca się dezynfekcję rąk lub użycie rękawiczek jednorazowych.
15. Rodzice/opiekunowie prawni wchodząc na teren szkoły, mają obowiązek dezynfekcji rąk lub zakładania rękawiczek ochronnych oraz zakrycia ust i nosa maseczką (rekomendowane są maseczki chirurgiczne).
16. Odbierając dziecko ze szkoły, osoba upoważniona oczekuje przy wejściu nr 5, zachowując środki ostrożności zawarte w pkt. 5:
 - uczniowie nie korzystający ze świetlicy odprowadzani są do opiekuna przez wychowawcę klasy,
 - uczniów ze świetlicy przyprowadza do opiekuna pracownik szkoły.
17. Jeżeli pracownik szkoły zaobserwuje u ucznia objawy mogące wskazywać na infekcję dróg oddechowych, w tym w szczególności gorączkę, kaszel, uczeń zostanie odizolowany w odrębnym pomieszczeniu (izolatce) pod opieką pielęgniarki szkolnej lub innej wyznaczonej przez dyrektora szkoły osoby, z zachowaniem dystansu min. 2 m,
 - uczniowi, za zgodą rodziców, zostanie zmierzona temperatura ciała (termometrem bezdotykowym),
 - o stanie zdrowia ucznia niezwłocznie zostanie poinformowany (z wykorzystaniem technik komunikacji na odległość) rodzic, który ma obowiązek pilnego odbioru dziecka ze szkoły (rekomendowany własny środek transportu), udania się do lekarza i poinformowania dyrektora o stanie zdrowia dziecka.
Informacja ta jest niezbędna celem uruchomienia dalszych procedur w przypadku wykrycia wirusa COVID-19.
18. Z sali, w której przebywają dzieci, zostały usunięte przedmioty i sprzęty, których nie można skutecznie umyć, uprać czy wydezynfekować.
19. Uczeń posiada własne przybory i podręczniki, które w czasie zajęć mogą znajdować się na stoliku szkolnym ucznia, w tornistrze lub we własnej szafce. Uczniowie nie powinni wymieniać się przyborami szkolnymi między sobą.
20. Uczeń nie może przynosić do szkoły zbędnych przedmiotów, np. zabawek.
21. Sale, w których organizowane są zajęcia, są wietrzone co najmniej raz na godzinę, a w razie potrzeby także w czasie zajęć oraz po ich zakończeniu.
22. Nauczyciel codziennie przeprowadza z uczniami pogadanki na temat zachowania właściwych zasad higieny. Systematycznie przypominana dzieciom o konieczności częstego mycia rąk, szczególnie przed jedzeniem, po skorzystaniu z toalety oraz po powrocie z zewnątrz,

a także o zasadach kichania i kasłania w wewnętrzną część łokcia oraz niedotykania twarzy (szczególnie okolic oczu, nosa i ust).

23. W miarę możliwości zajęcia wychowania fizycznego będą prowadzone na świeżym powietrzu, z ograniczeniem ćwiczeń i gier kontaktowych.
24. W szkole obowiązuje ogólna zasada – każda grupa uczniów (klasa) w trakcie przebywania w szkole ma ograniczoną do minimum możliwość kontaktowania się z pozostałymi klasami.
25. Nauczyciele organizują przerwy w zajęciach w reżimie sanitarnym, dbając o ograniczenie do minimum kontaktów międzyklasowych.
26. W ramach zorganizowanej przerwy obiadowej udają się z uczniami na jadalnię. Uczniowie nie korzystający z obiadów w szkole, przy stolikach mogą zjeść swoje drugie śniadanie.
27. Wszelkie kontakty rodziców z pracownikami szkoły odbywają się wyłącznie telefonicznie (32) 263-50-74, za pośrednictwem dziennika elektronicznego lub poczty elektronicznej (sp46@sosnowiec.edu.pl).
28. Przebywanie rodziców i osób trzecich na terenie szkoły ogranicza się do niezbędnego minimum z zachowaniem wszelkich środków ostrożności (osłona ust i nosa, dezynfekcja rąk lub korzystanie z rękawiczek ochronnych).

Uczniowie klas IV – VIII

1. Do szkoły może uczęszczać wyłącznie uczeń zdrowy, bez objawów infekcji lub choroby zakaźnej oraz gdy domownicy nie przebywają w izolacji w warunkach domowych.
2. W celu zapewnienia bezpieczeństwa uczniów i pracowników szkoły, przed pozostawieniem dziecka w szkole, rodzic składa na początku września *Deklarację* (wzór dokumentu znajduje się na stronie internetowej szkoły lub można go pobrać w szkole).
3. Rekomenduje się, o ile to możliwe, ograniczenie korzystania z transportu publicznego, na rzecz pojazdów prywatnych lub przemieszczania się pieszo oraz środkami indywidualnymi z zachowaniem zasad bezpieczeństwa (rower, hulajnoga).
4. Przy wejściu do szkoły uczeń dezynfekuje ręce i ma zakryte maseczką usta i nos (rekomenduje się maseczki chirurgiczne) oraz zachowuje dystans społeczny w stosunku do pracowników szkoły i innych uczniów (min.1,5 m). Rekomenduje się, aby uczniowie po przyjeździe do szkoły w pierwszej kolejności myli ręce wodą z mydłem.
5. Uczeń jest zobowiązany założyć maseczkę:
 - jeśli wystąpią u niego niepokojące objawy chorobowe,
 - w szatni i podczas przerw międzylekcyjnych na korytarzach szkoły, jeżeli nie jest możliwe zachowanie odpowiedniego dystansu,

- podczas wyjścia na wychowanie fizyczne, informatykę, wyjścia do toalety itp.

Nauczyciele na bieżąco będą informowali uczniów o ww. sytuacjach.

6. Godziny rozpoczęcia zajęć zostały zróżnicowane.
7. Każda klasa ma przydzieloną salę, w której odbywają się lekcje. Uczniowie opuszczają salę udając się na informatykę i wychowanie fizyczne pod opieką nauczyciela.
8. Podczas realizacji zajęć, w tym zajęć wychowania fizycznego i sportowych, w których nie można zachować dystansu, nauczyciel ogranicza ćwiczenia i gry kontaktowe. W miarę możliwości zajęcia wychowania fizycznego będą prowadzone na świeżym powietrzu.
9. Sale, w których organizowane są zajęcia, są wietrzone co najmniej raz na godzinę, a w razie potrzeby także w czasie zajęć oraz po ich zakończeniu..
10. Z sali, w której przebywają uczniowie zostały usunięte przedmioty i sprzęty, których nie można skutecznie umyć, uprać czy wydezynfekować.
11. Uczeń posiada własne przybory i podręczniki, które w czasie zajęć mogą znajdować się na stoliku szkolnym ucznia lub w plecaku. Uczniowie nie powinni wymieniać się przyborami szkolnymi między sobą.
12. Uczeń nie może przynosić do szkoły zbędnych przedmiotów.
13. Uczniowie korzystający z obiadów w szkole będą przychodzić na stołóvkę o ściśle wyznaczonych godzinach i będą zajmować miejsca przy wyznaczonych stolikach.
14. Nauczyciel zwraca uwagę na zachowanie środków ostrożności związanych z zaleceniami Ministerstwa Zdrowia i Głównego Inspektora Sanitarnego: kichanie i kasłanie w łokieć lub chusteczkę, niedotykanie twarzy (szczególnie okolic oczu, ust i nosa), częste mycie rąk w ciepłej wodzie z mydłem (szczególnie przed jedzeniem, po skorzystaniu z toalety oraz po powrocie z zewnątrz).
15. Jeżeli pracownik szkoły zaobserwuje u ucznia objawy mogące wskazywać na infekcję dróg oddechowych, w tym w szczególności gorączkę, kaszel, uczeń zostanie odizolowany w odrębnym pomieszczeniu (izolatce) pod opieką pielęgniarki szkolnej lub innej wyznaczonej przez dyrektora szkoły osoby, z zachowaniem dystansu min. 2 m,
 - uczniowi, za zgodą rodziców, zostanie zmierzona temperatura ciała (termometrem bezdotykowym),
 - o stanie zdrowia ucznia niezwłocznie zostanie poinformowany (z wykorzystaniem technik komunikacji na odległość) rodzic, który ma obowiązek pilnego odbioru dziecka ze szkoły (rekomendowany własny środek transportu), udania się do lekarza i poinformowania dyrektora o stanie zdrowia dziecka.Informacja ta jest niezbędna celem uruchomienia dalszych procedur w przypadku wykrycia zakażenia wirusem COVID-19.

16. Pobyt na terenie szkoły rodziców i osób trzecich ogranicza się do minimum, pamiętając o zachowaniu środków ostrożności (maseczka osłaniająca usta i nos, rękawiczki jednorazowe lub dezynfekcja rąk) oraz o zachowaniu dystansu społecznego.
17. Wszelkie kontakty rodziców z pracownikami szkoły odbywają się wyłącznie telefonicznie (32) 263-50-74, za pośrednictwem dziennika elektronicznego lub poczty elektronicznej (sp46@sosnowiec.edu.pl).

IV Organizacja żywienia

1. Szkoła zapewnia wyżywienie dzieciom w czasie ich przebywania na terenie placówki – w postaci obiadu.
2. Przy organizacji żywienia w placówce, obok warunków higienicznych wymaganych przepisami prawa odnoszących się do funkcjonowania żywienia zbiorowego, dodatkowo wprowadza się zasady szczególnej ostrożności dotyczące zabezpieczenia epidemiologicznego pracowników:
 - 1) w miarę możliwości odległość stanowisk pracy 1,5 m,
 - 2) a jeśli to niemożliwe – środki ochrony osobistej (rekomenduje się maseczki chirurgiczne zasłaniające nos i usta), płyny dezynfekujące do czyszczenia powierzchni i sprzętów.
3. Szczególną uwagę należy zwrócić na utrzymanie wysokiej higieny, mycia i dezynfekcji stanowisk pracy, opakowań produktów, sprzętu kuchennego, naczyń stołowych oraz sztućców, a także higieny osobistej.
4. Posiłki przygotowywane są przy zachowaniu wszelkich niezbędnych środków higieny.
5. Pracownicy kuchni:
 - 1) dezynfekują ręce przed każdym wejściem do pomieszczenia, gdzie przygotowywane są posiłki,
 - 2) myją ręce:
 - a) przed rozpoczęciem pracy,
 - b) przed kontaktem z żywnością, która jest przeznaczona do bezpośredniego spożycia, ugotowana, upieczona, usmażona,
 - c) po obróbce lub kontakcie z żywnością surową, nieprzetworzoną,
 - d) po zajmowaniu się odpadami/śmieciami,
 - e) po zakończeniu procedur czyszczenia/dezynfekcji,
 - f) po skorzystaniu z toalety,
 - g) po kaszlu, kichaniu, wydmuchaniu nosa,

- h) po jedzeniu, picciu lub paleniu.
- 3) Myją ręce zgodnie z instrukcją zamieszczoną w pomieszczeniach sanitarno-higienicznych.
 - 4) Odbierając produkty dostarczane przez osoby z zewnątrz, zakładają rękawiczki oraz maseczki ochronne.
 - 5) Wyrzucają rękawiczki/myją rękawiczki i wyrzucają wszelkie opakowania, w których zostały dostarczone produkty do worka na śmieci i zamykają go szczelnie; jeśli rozpakowanie produktu w danym momencie nie jest możliwe lub musi on pozostać w opakowaniu, pracownik kuchni myje/dezynfekuje opakowanie.
 - 6) Przygotowując posiłki, zachowują od siebie bezpieczny dystans zgodny z obowiązującymi przepisami. Jeśli to nie jest możliwe stosują środki ochrony osobistej (rekomenduje się maseczki chirurgiczne)
 - 7) Po zakończonej pracy, dezynfekują blaty kuchenne oraz inne sprzęty, środkami zapewnionymi przez dyrektora szkoły.
 - 8) Myją naczynia, sztućce w zmywarce w temperaturze 60°C przy użyciu detergentów do tego służących/wyparzają naczynia i sztućce, którymi były spożywane posiłki.
6. Dzieci spożywają posiłki przy stolikach w jadalni (dwie osoby przy stoliku czteroosobowym), a po wyjściu każdej grupy wyznaczony pracownik/pracownicy dezynfekują powierzchnię stołów oraz krzesła (poręcze, oparcia, siedziska), przy których spożywane były posiłki.
 7. Personel kuchenny i pracownicy administracji oraz obsługi sprzątającej powinni ograniczyć do minimum kontakty z uczniami oraz nauczycielami.
 8. W przypadku kontaktu z uczniami i innymi pracownikami szkoły pracownicy gastronomii powinni stosować maseczkę (rekomendowane maseczki chirurgiczne).
 9. Dostawcy towarów powinni być zaopatrzeni w maseczki, rękawiczki i inne środki ochrony osobistej.
 10. Przywożony towar – produkty spożywcze – muszą być opakowane i zabezpieczone przed uszkodzeniem.
 11. Towar dostawcy wystawiają przed wejściem do szkoły. Towar jest odbierany przez intendenta.
 12. Dostawcy nie mogą wchodzić na teren szkoły ani kontaktować się bezpośrednio z pracownikami; w razie potrzeby zalecany jest kontakt telefoniczny lub mailowy.

V Procedura postępowania na wypadek podejrzenia zakażenia COVID-19

1. Na zajęcia do szkoły i do pracy mogą przychodzić jedynie osoby zdrowe, bez objawów infekcji lub choroby zakaźnej oraz gdy nie mają nałożonego obowiązku kwarantanny lub izolacji domowej.

2. W przypadku wystąpienia objawów infekcji lub choroby zakaźnej powinni pozostać w domu i skontaktować się z lekarzem podstawowej opieki zdrowotnej, aby uzyskać poradę medyczną, z której będą wynikały dalsze czynności dla pracownika (oraz powiadomić pracodawcę o nieobecności). W razie pogarszania się stanu zdrowia należy zadzwonić pod nr 999 lub 112.
3. Pracownicy, którzy zaobserwowali u siebie niepokojące objawy infekcji lub choroby zakaźnej powinni pozostać w domu i skontaktować się z lekarzem podstawowej opieki zdrowotnej, aby uzyskać poradę medyczną, z której będą wynikały dalsze czynności dla pracownika (oraz powiadomić pracodawcę o nieobecności). W razie pogarszania się stanu zdrowia należy zadzwonić pod nr 999 lub 112.
4. W przypadku, jeśli infekcja okazuje się być zakażeniem koronawirusem Covid-19 powinni pozostać w domu i skontaktować się telefonicznie ze stacją sanitarno-epidemiologiczną oraz powiadomić o sytuacji pracodawcę, który wówczas podejmie dalsze działania.
5. Osobę podejrzaną o zakażenie koronawirusem (temperatura ciała powyżej 38⁰C, kaszel, duszność, problemy z oddychaniem, bóle mięśni) należy jak najszybciej odizolować od reszty osób, ograniczając kontakt. Należy wstrzymać przyjmowanie kolejnych grup dzieci.
6. Poinformować o zagrożeniu pracowników – jest to realne zagrożenie dla zdrowia i życia pracownika.
7. Poinformować o podejrzeniu stację sanitarno-epidemiologiczną, zostaną otrzymane zalecenia związane z dalszymi krokami i możliwościami organizacji bezpiecznej pracy w placówce.
8. Przykłady organizacji pracy po stwierdzonym przypadku koronawirusa u pracownika:
 - a) wstrzymanie prac, do czasu otrzymania zaleceń z Sanepidu,
 - b) dokonanie dezynfekcji stanowiska pracy chorego pracownika, w tym narzędzi oraz sprzętów, których używał (najlepiej całej placówki),
 - c) polecenie wykonywania pracy zdalnie – home office – wszystkim pracownikom, którzy mogą pracować w tej formie oraz którzy byli w tym dniu w pracy.
9. Pracę można uruchomić po uzyskaniu odpowiedniej informacji wydanej przez sanepid.
10. W szkole wyznaczone zostało pomieszczenie do izolacji osoby, u której stwierdzono objawy chorobowe, zaopatrzone w maseczki, rękawiczki i przyłbicę, fartuch ochronny oraz płyn do dezynfekcji rąk (przy wejściu do pomieszczenia).
11. W przypadku stwierdzenia objawów chorobowych u dziecka (takich jak kaszel, gorączka, duszności, katar), dziecko jest niezwłocznie izolowane od grupy – służy do tego specjalnie przygotowane pomieszczenie.
12. Pracownik, który zauważył objawy chorobowe, informuje o tym dyrektora lub osobę go zastępującą.

13. Dyrektor kontaktuje się niezwłocznie – telefonicznie z rodzicem/opiekunem prawnym dziecka i wzywa do pilnego odbioru dziecka z placówki.
14. O podejrzeniu zostaje poinformowana stacja sanitarno-epidemiologiczna, która wyda zalecenia związane z dalszymi krokami i możliwościami organizacji bezpiecznego funkcjonowania placówki oświatowej.
15. Dyrektor szkoły zawiadamia również organ prowadzący oraz organ nadzorujący.
16. Osoba wskazana przez dyrektora/osoba zastępująca dyrektora, kontaktuje się telefonicznie lub przez dziennik elektroniczny z rodzicami pozostałych dzieci z grupy informując o zaistniałej sytuacji – podejrzenie zakażenia koronawirusem.
17. Opiekun grupy, jeśli to możliwe, przeprowadza dzieci do innej, pustej sali, a sala, w której przebywało dziecko z objawami chorobowymi jest myta i dezynfekowana (mycie podłogi, mycie i dezynfekcja – stolików, krzeseł, zabawek).
18. Dziecko w izolacji przebywa pod opieką pracownika szkoły, który zachowuje wszelkie środki bezpieczeństwa – przed wejściem i po wyjściu z pomieszczenia dezynfekuje ręce, przed wejściem do pomieszczenia zakłada maseczkę ochronną i rękawiczki.
19. Rodzice odbierają dziecko przy głównych drzwiach wejściowych do budynku placówki.

VI Szczegółową procedurę postępowania z dzieckiem, które ma dolegliwości zdrowotne podczas pobytu w placówce oświatowej w czasie epidemii COVID-19

1. W przypadku stwierdzenia, że dziecko źle się czuje, podejmowane są następujące działania:
 - a) Nauczyciel:
 - sprawdza objawy złego samopoczucia, mierzy dziecku temperaturę termometrem bezdotykowym (w przypadku korzystania z termometru innego niż bezdotykowego, należy pamiętać o konieczności dezynfekcji po każdym użyciu),
 - zasięga opinii dyrektora, który kontaktuje się z rodzicami i ustali z nimi dalsze postępowanie w sprawie dziecka,
 - zapewnia choremu dziecku do momentu przybycia rodzica bądź opiekuna prawnego spokoju oraz odseparowanie od innych dzieci.
 - b) Dyrektor:
 - informuje o podejrzeniu stację sanitarno-epidemiologiczną, która wyda zalecenia związane z dalszymi krokami i możliwościami organizacji bezpiecznego funkcjonowania placówki oświatowej;
 - zawiadamia organ prowadzący i nadzorujący.

2. W przypadku odmowy odebrania dziecka z placówki przez rodzica bądź opiekuna prawnego, gdy objawy się nasila, dyrektor niezwłocznie zawiadamia pogotowie ratunkowe.
3. Za objawy zaobserwowane u dziecka, upoważniające do zmierzenia temperatury uważa się:
 - a) **skóra:** jeżeli na skórze pojawia się wysypka i temperatura ciała dziecka jest podwyższona lub jeśli wysypce towarzyszą zmiany w zachowaniu dziecka (swędzące, pęcherzykowate wypryski na skórze);
 - b) **oczy:** ropne zapalenie spojówek (białko oka jest zaróżowione lub zaczerwienione, a w oku zbiera się substancja ropna, która wycieka lub zasycha w oku);
 - c) **zachowanie:** uczeń wykazuje symptomy zmęczenia lub jest poirytowane, płacze częściej niż zwykle;
 - d) **system oddechowy:** uczeń ma katar, problemy z oddychaniem,
 - e) **system trawienia:** uczeń ma biegunkę, w ciągu ostatnich 2 godzin zwracał przynajmniej dwa razy (chyba że istnieje pewność, że wymioty nie są skutkiem choroby);
 - f) **jama ustna:** w jamie ustnej pojawiły się krostki lub owrzodzenie i ślina wycieka dziecku z ust.

VII Przepisy końcowe

1. Procedury bezpieczeństwa obowiązują w szkole od dnia 1 września 2021 r., po aktualizacji zgodnie z wytycznymi GIS, MZ i MEiN, do czasu ich odwołania.
2. Wszyscy pracownicy szkoły zobowiązani są do zapoznania się z nimi oraz ich stosowania i przestrzegania.

Załączniki

Załącznik nr 1

PROCEDURA MYCIA I DEZYNFEKCJI ZABAWEK

Wszystkie zabawki dopuszczone do użytku dzieci należy czyścić w dwóch etapach:

Etap 1: mycie, czyszczenie, pranie.

- ✓ Każdą zabawkę należy dokładnie wyczyścić - powierzchnię zabawki należy przemyć ciepłą wodą z dodatkiem szarego mydła. Pozwala to usunąć brud i tłuszcz oraz bakterie. Po umyciu każdej zabawki należy dokładnie wypłukać gąbkę.
- ✓ Należy zwracać uwagę na trudno dostępne miejsca — za pomocą małej szczoteczki należy także wyczyścić rowki, zagłębienia oraz chropowate powierzchnie.
- ✓ Mycie i czyszczenie zabawek nie gwarantuje zniszczenia wirusów, grzybów czy prątków. Dlatego drugim, niezbędnym etapem, jest dezynfekcja zabawek za pomocą specjalnych preparatów.

Etap 2: dezynfekcja

Przed dezynfekcją każda zabawka powinna zostać umyta — dezynfekcja jest drugim etapem postępowania związanego z zapewnieniem bezpieczeństwa higienicznego zabawek, dlatego przeprowadzenie jej bez wcześniejszego umycia lub wyprania przedmiotów będzie bezcelowe.

Zabawki powinny być dezynfekowane:

- ✓ zarejestrowanym środkiem nietoksycznym dla dzieci,
- ✓ środkiem utleniającym w rozcieńczeniu 1:100,
- ✓ dezynfekującą chusteczką nasączoną 70% alkoholem bądź nawilżoną płynem do dezynfekcji ściereczką.

Środków dezynfekujących należy używać zgodnie z zaleceniami producenta — skrócenie czasu dezynfekcji nie zapewni skuteczności całego procesu, natomiast jego wydłużenie może mieć szkodliwy wpływ na przedmiot.

Jeżeli jest to możliwe — po dezynfekcji zabawki dobrze jest suszyć na wolnym powietrzu.

KAŻDA ZABAWKA WYMAGA INNEGO SPOSOBU CZYSZCZENIA I DEZYNFEKOWANIA

Zabawki plastikowe, metalowe, drewniane

Najłatwiejszą w utrzymaniu czystości grupą zabawek są te wykonane z plastiku, metalu lub

drewna, w szczególności jeżeli są to przedmioty dużych rozmiarów. Należy czyścić je za pomocą ciepłej wody z mydłem. Po myciu upewnić się, że zabawka została dokładnie wytarta i wysuszona. Następnie każdy przedmiot przecieramy ścierką nasączoną odpowiednim środkiem dezynfekującym. Po upływie czasu wskazanego przez producenta zabawkę opłukać wodą w celu pozbycia się nieprzyjemnego zapachu użytego środka dezynfekującego.

Zabawki elektroniczne

Zabawki elektroniczne nie mogą być czyszczone z użyciem dużej ilości wody. Ich mycie i czyszczenie polega na dokładnym przetarciu gąbką nasączoną wodą z dodatkiem szarego mydła. Następnie zabawkę należy dokładnie wytrzeć ściereczką nasączoną środkiem dezynfekującym — może być to ten sam środek, którego używa się do dezynfekowania zabawek drewnianych i plastikowych. Podobnie, jak w przypadku wcześniej opisanych zabawek — przedmioty należy dokładnie wysuszyć przed udostępnieniem dzieciom.

Zabawki i instrumenty muzyczne (flet, trąbka, gwizdek)

Instrumenty należy myć w wodzie z dodatkiem szarego mydła, można także na chwilę zanurzyć je we wrzątku. Następnie każda część powinna zostać poddana dezynfekcji przeznaczonym do tego celu preparatem. Instrumenty muzyczne z ustnikami trzeba dezynfekować po każdym użyciu.

Plastelina, ciastolina, narzędzia do wycinania

Wszelkie narzędzia służące do przycinania ciastoliny i plasteliny należy myć i dezynfekować zgodnie z zasadami przewidzianymi dla zabawek plastikowych. Po umyciu każdy przedmiot przecieramy ścierką nasączoną odpowiednim środkiem dezynfekującym. Po upływie czasu wskazanego przez producenta zabawkę należy opłukać wodą w celu pozbycia się nieprzyjemnego zapachu użytego środka dezynfekującego.

Plastelinę oraz ciastolinę wymieniać zgodnie z zaleceniami producenta.

Kredki

Ze względu na charakterystyczny surowiec, z którego wykonane są kredki — nie zaleca się mycia ich z użyciem wody. Kredki, z których korzysta więcej niż jedno dziecko, w celu dezynfekcji przecierać chusteczką nasączoną preparatem dezynfekującym.

Książki

Rutynowe czyszczenie książek powinno polegać na wycieraniu z kurzu suchą ściereczką. Widoczne zabrudzenia okładek przecierać lekko zwilżoną chusteczką. W celu dezynfekcji przetrzeć okładkę książki chusteczką nasączoną odpowiednim preparatem, a następnie wytrzeć do sucha.

Nowe zabawki

Każda nowa zabawka przed udostępnieniem dzieciom musi zostać zdezynfekowana. Mycie na ogół można ograniczyć do przetrarcia ściereczką nasączoną wodą z mydłem, do dezynfekcji zaś wystarczy przetrarcie chusteczką z preparatem dezynfekującym. Maskotki i inne przedmioty wykonane z materiału należy spryskać preparatem w sprayu.

JAKIE PREPARATY DO CZYSZCZENIA I DEZYNFEKCJI WYBRAĆ

Do mycia i czyszczenia zabawek w pierwszym etapie wystarczy ciepła woda oraz szare mydło — również w przypadku maskotek i innych przedmiotów wykonanych z tkanin. Natomiast drugi etap — dezynfekcja, wymaga większej uwagi.

Zaleca kierowanie się następującymi wskazówkami:

- 1) preparat powinien być bezwonny,
- 2) preparat nie może podrażniać skóry,
- 3) preparat nie powinien wymagać spłukiwania,
- 4) preparat nie może niszczyć dezynfekowanej powierzchni,
- 5) preparat powinien posiadać oznaczenie producenta „przeznaczony do zabawek” albo „nieszkodliwy dla dzieci”.

**PROCEDURA POSTĘPOWANIA Z DZIECKIEM, KTÓRE MA DOLEGLIWOŚCI
ZDROWOTNE PODCZAS POBYTU W PLACÓWCE OŚWIATOWEJ
W TRAKCIE EPIDEMII COVID-19**

W przypadku stwierdzenia, że dziecko źle się czuje, podejmuje się następujące działania:

4. Nauczyciel:

sprawdza objawy złego samopoczucia, mierzy dziecku temperaturę termometrem bezdotykowym (w przypadku korzystania z termometru innego niż bezdotykowego, należy pamiętać o konieczności dezynfekcji po każdym użyciu);

5. zasięga opinii dyrektora, który kontaktuje się z rodzicami i ustali z nimi dalsze postępowanie w sprawie dziecka.

6. zapewnia choremu dziecku do momentu przybycia rodzica bądź opiekuna prawnego spokój oraz odseparowanie od innych dzieci;

Dyrektor:

7. informuje o podejrzeniu stację sanitarno-epidemiologiczną, która wyda zalecenia związane z dalszymi krokami i możliwościami organizacji bezpiecznego funkcjonowania placówki oświatowej;

8. Zawiadamia organ prowadzący i nadzorujący.

W przypadku odmowy odebrania dziecka z placówki przez rodzica bądź opiekuna prawnego, gdy objawy się nasila dyrektor niezwłocznie zawiadamia pogotowie ratunkowe.

Za objawy zaobserwowane u dziecka, upoważniające do zmierzenia temperatury uważa się:

a) **skóra:** jeżeli na skórze pojawia się wysypka i temperatura ciała dziecka jest podwyższona lub jeśli wysypce towarzyszą zmiany w zachowaniu dziecka (swędzące, pęcherzykowe wypryski na skórze);

b) **oczy:** ropne zapalenie spojówek (białko oka jest zaróżowione lub zaczerwienione, a w oku zbiera się substancja ropna, która wycieka lub zasycha w oku);

c) **zachowanie:** dziecko wykazuje symptomy zmęczenia lub jest poirytowane, płacze częściej niż zwykle;

- d) **system oddechowy:** dziecko ma katar, problemy z oddychaniem,
- e) **system trawienia:** dziecko ma biegunkę, w ciągu ostatnich 2 godzin zwracało przynajmniej dwa razy (chyba że istnieje pewność, że wymioty nie są skutkiem choroby);
- f) **jama ustna:** w jamie ustnej pojawiły się krostki lub owrzodzenie i ślina wycieka dziecku z ust.

Jak skutecznie myć ręce?



1 Zwilż ręce ciepłą wodą. Nałóż mydło w płynie w zagłębienie dłoni.



2 Namydl obydwie wewnętrzne powierzchnie dłoni.



3 Spleć palce i namydl je.



4 Namydl kciuk jednej dłoni drugą ręką i na przemian.



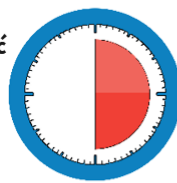
5 Namydl wierzch jednej dłoni wnętrzem drugiej dłoni i na przemian.



6 Namydl obydwie nadgarstki.



7 Splucz starannie dłonie, żeby usunąć mydło. Wysusz je starannie.



**Całkowity czas:
30 sekund**

Nie zapomnij umyć tych obszarów:



Główny Inspektorat Sanitarny



Jak skutecznie dezynfekować ręce?

Użyj środka do dezynfekcji rąk,
który zawiera co najmniej 60% alkoholu.

Czas trwania:
do wyschnięcia
dłoni



1 Nanieś taką ilość preparatu, aby dłonie były całkowicie zwilżone



5 Pocieraj górną część palców prawej dłoni o wewnętrzną część lewej dłoni i odwrotnie



2 Pocieraj dłoń o dłoń rozprowadzając preparat na całą powierzchnię



6 Ruchem obrotowym pocieraj kciuk lewej dłoni wewnętrzną częścią prawej dłoni i odwrotnie



3 Pocieraj wewnętrzną częścią prawej dłoni o grzbietową część lewej dłoni i odwrotnie



7 Ruchem okrężnym opuszkami palców prawej dłoni pocieraj wewnętrzne zagłębienie lewej dłoni i odwrotnie



4 Spleć palce i pocieraj wewnętrznymi częściami dłoni



8 Po wyschnięciu ręce są zdezynfekowane

Jak prawidłowo nałożyć i zdjąć maseczkę



1



Przed nałożeniem maski **umyj ręce mydłem i wodą** lub **płynem do dezynfekcji na bazie alkoholu**

2

Zakryj usta i nos maską i upewnij się, że między twarzą a maską **nie ma żadnych przerw**



3



Unikaj dotykania maski podczas jej używania; jeśli to zrobisz, umyj ręce mydłem i wodą lub płynem do dezynfekcji na bazie alkoholu

4

Wymień maskę na nową, gdy tylko będzie wilgotna, nie używaj ponownie masek jednorazowych



5



Aby zdjąć maskę - chwyć ją od tyłu za wiązanie (nie dotykaj przodu maski!)



6

Wyrzuć maseczkę do zamykanego pojemnika; umyj ręce mydłem i wodą lub płynem do dezynfekcji na bazie alkoholu



Nie wrzucaj maseczki do toalety!

Ministerstwo Zdrowia





Jak prawidłowo nałożyć i zdjąć rękawice



Przed nałożeniem na dłonie rękawic **dokładnie umyj ręce wodą z mydłem** przez minimum 20 sekund

ZAKŁADANIE:



1

Wymij rękawicę z opakowania



2

Uchwyć ją w miejscu, w którym powinien znajdować się nadgarstek i płynnym ruchem wsuń ją na dłoń



3

Natóż pierwszą rękawicę



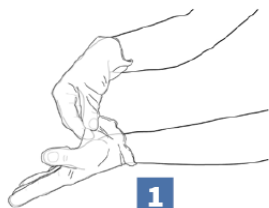
4

Drugą rękawicę wyjmij gołą dłonią



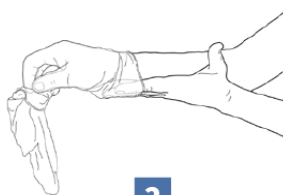
5

Odwiń zewnętrzną powierzchnię nakładanej rękawicy zgiętymi palcami dłoni w rękawicy i natóż na drugą rękę



1

Złap palcami jedną rękawicę na wysokości nadgarstka i ściągnij ją wywracając rękawicę wewnętrzną stroną na wierzch



2

Trzymaj zdjętą rękawicę w ręce w rękawiczce i ruchem ślizgowym włóż palce gołej ręki między rękawicę a nadgarstek. Zdejmij drugą rękawicę zdejmując ją wzdłuż dłoni, a następnie naciągnij na trzymaną w palcach rękawicę



3

Wrzuć zdjęte rękawice do kosza

ZDJEMOWANIE:



Nie wrzucaj rękawiczek do toalety!



Nie dotykaj twarzy w rękawiczkach!

NUMERY TELEFONÓW

WYDZIAŁ EDUKACJI

32 296 06 42

Naczelnik WED – *mgr Katarzyna Wanic*

32 296 06 43

STACJA SANITARNO-EPIDEMIOLOGICZNA

887 435 198

KURATORIUM OŚWIATY

32 265 51 30

POGOTOWIE RATUNKOWE

999 LUB 112

INSTRUKCJA MYCIA I DEZYNFEKCJI SPRZĘTU SPORTOWEGO

1. Instrukcja dotyczy mycia i dezynfekcji sprzętu sportowego: piłek, materacy, ławeczek i drabinek sportowych, obręczy, pachołków, bramek piłkarskich itp.
2. Ustala się częstotliwość mycia i dezynfekcji sprzętu sportowego po każdej grupie, która korzystała ze sprzętu sportowego.
3. Przebieg czynności myjących i dezynfekcyjnych wpisuje się według *załącznika nr 1* do niniejszej instrukcji.
4. Osoby wykonujące czynności mycia i dezynfekcji sprzętu sportowego to pracownicy obsługi.
5. Nadzór nad czynnościami wymienionymi w instrukcji sprawuje dyrektor.

Załącznik nr 1
do instrukcji czyszczenia i dezynfekcji sprzętu sportowego.

Czyszczenie i dezynfekcja sprzętu sportowego

Data przeprowadzonej dezynfekcji	Rodzaj dezynfekowanego sprzętu	Nazwa stosowanego preparatu	Imię i nazwisko oraz podpis osoby wykonującej czynność czyszczenia

Monitorowanie prac porządkowych - mycie i dezynfekcja

Data i godzina przeprowadzonej dezynfekcji	Rodzaj dezynfekowanego pomieszczenia zgodnie z rejestrem w zał. 7	Nazwa stosowanego preparatu	Imię i nazwisko oraz podpis osoby wykonującej czynność czyszczenia

Rejestr mycia i dezynfekowania pomieszczeń.

Ustala się, że dokonywanie czynności mycia i dezynfekcji będzie przebiegało wg następującego harmonogramu:

I.p	Rodzaj powierzchni, sprzętu	Sposób mycia dezynfekcji	Częstotliwość	Osoby odpowiedzialne
1	Ciągi komunikacyjne, podłoga	Płyn dezynfekujący	3 razy dziennie	prac. obsługi prac. kuchni
2	Klamki, kontakty, poręcze	Płyn dezynfekujący	3 razy dziennie Przy drzwiach wejściowych po każdym wejściu rodzica z dzieckiem	prac. obsługi prac. kuchni
3	Blaty, oparcia krzeseł	Płyn dezynfekujący	3 razy dziennie	prac. obsługi
4	Zastawa stołowa, sztućce	Detergent i wyparzenie w 60°C	Po każdym posiłku	prac. kuchni
5	Sanitariaty	Środki myjące Płyn dezynfekujący	3 x dziennie	prac. obsługi prac. kuchni
6	Zabawki, sprzęt gimnastyczny	Płyn dezynfekujący	Po każdorazowym skorzystaniu przez dziecko	prac. obsługi
7	Sprzęt sportowy	Płyn dezynfekujący	Po każdorazowym skorzystaniu przez grupę dzieci	prac. obsługi
8	Kuchnia: blaty robocze, noże, deski do krojenia, zastawa stołowa, sztućce, chochle, garnki, artykuły żywnościowe w opakowaniach	Środki bakteriobójcze i detergenty Płyn dezynfekujący	Po każdorazowym skorzystaniu	prac. kuchni

Wdrożenie zaleceń WHO, tj.: 5 kroków bezpieczeństwa żywności:

Krok I	higiena osobista i otoczenia	<p>Myj ręce:</p> <ul style="list-style-type: none"> ✓ przed kontaktem z żywnością ✓ po wyjściu z toalety ✓ po kasłaniu, kichaniu, dmuchaniu nosa ✓ po obróbce lub kontakcie z żywnością surową i nieprzetworzoną ✓ po zajmowaniu się odpadami i śmieciami ✓ po jedzeniu, picciu, lub paleniu ✓ po kontakcie z pieniędzmi. <p>Zachowaj higienę: narzędzi, desek, blatów roboczych. Dezynfekcja</p>
Krok II	Separowanie żywności	<ul style="list-style-type: none"> ✓ Właściwa separacja żywności przetworzonej i surowej zapobiegnie przeniesieniu drobnoustrojów na inną żywność.: ✓ oddzielaj produkty surowe i produkty już przygotowanych do spożycia ✓ oddzielaj surowe mięso, drób, owoce morza od innej żywności ✓ do przygotowywania surowej żywności używaj oddzielnego sprzętu i przedmiotów, np. noży i desek do krojenia ✓ magazynuj żywność w oddzielnych pojemnikach.
Krok III	Poddawanie żywności obróbce cieplnej	<p>Właściwa obróbka termiczna żywności (min 70°C) prowadzi do zabicia prawie wszystkich niebezpiecznych mikroorganizmów.</p> <ul style="list-style-type: none"> ✓ gotuj dokładnie, przede wszystkim mięso, drób, jaja ✓ żywność taką jak np. zupy doprowadzaj do wrzenia tak, aby zyskać pewność, że osiągnęła ona temperaturę 70°C ✓ co do mięsa i drobiu, musisz mieć pewność, że soki z wnętrza tych produktów są czyste – nie różowe ✓ żywność przed spożyciem również odgrzej do temperatury powyżej 70° C. <p>Ugotowanej żywności nie należy przechowywać w temperaturze pokojowej dłużej niż 2 godziny. Wskazane jest jej umieszczenie w lodówce zapewniając temperaturę poniżej 5 stopni Celsjusza. Przed podaniem powinno się podgrzać potrawy do temperatury 60 stopni Celsjusza. Zamrożonej żywności nie rozmrażać w temperaturze pokojowej, zaleca się zanurzenie produktu w ciepłej wodzie.</p>

		Koronawirus może przeżyć do około dwóch lat w temperaturze -20 stopni Celsjusza, a przy 4 stopniach Celsjusza do 72 godzin . Wyłącznie zachowanie higieny przygotowywania żywności oraz sposoby jej przygotowania w wysokich temperaturach mogą skutecznie zapobiec przenoszeniu SARS – CoV – 2.
Krok IV	Utrzymywanie żywności we właściwej temperaturze.	Podczas przechowywania żywności w temperaturze poniżej 5°C lub powyżej 60°C , wzrost mikroorganizmów jest wolniejszy lub nawet powstrzymany. <ul style="list-style-type: none"> ✓ nie pozostawiaj ugotowanej żywności w temperaturze pokojowej przez okres dłuższy niż 2 godziny ✓ wszystkie gotowane i łatwo psujące się produkty przechowuj w lodówce (najlepiej w temperaturze poniżej 5°C) ✓ nie przechowuj żywności zbyt długo, nawet jeśli przechowujesz ją w lodówce ✓ nie rozmrażaj zamrożonej żywności w temperaturze pokojowej (zanurz produkt w ciepłej wodzie lub użyj urządzeń grzejnych).
Krok V	Używanie bezpiecznej wody i żywności	Surowe produkty, w tym woda i lód mogą być zanieczyszczone niebezpiecznymi mikroorganizmami i substancjami chemicznymi. Toksyczne substancje mogą powstawać w uszkodzonej lub spleśniałej żywności. Uważnie wybieraj surowe produkty i stosuj proste metody (tj. mycie i obieranie), które mogą obniżyć ryzyko zakażenia i zachorowania. <ul style="list-style-type: none"> ✓ używaj bezpiecznej wody lub poddaj ją takim działaniom, aby stała się ona bezpieczna do spożycia ✓ wybieraj tylko świeżą i zdrową żywność ✓ wybieraj żywność, która została przygotowana tak, aby była bezpieczna, np. żywność w szczelnie zamkniętym opakowaniu, czy pasteryzowana ✓ myj owoce i warzywa, szczególnie jeśli jesz je na surowo ✓ nie jedz żywności, która utraciła już datę przydatności do spożycia- sprawdzaj na opakowaniu.

Oświadczam, że w dniu rozpoczęcia pracy:

- 1) Nie mam objawów chorobowych świadczących o chorobie zakaźnej i podwyższonej temperatury / wyrażam zgodę na pomiar temperatury.
- 2) Nikt z domowników nie jest w trakcie kwarantanny lub przymusowej izolacji.
- 3) W ciągu ostatnich dwóch tyg. nie kontaktowałem/am się z osobami wracającymi z zagranicy.
- 4) Będę na bieżąco informować dyrektora o wszelkich zmianach w zakresie powyższych danych.

Uprzedzony o odpowiedzialności karnej z art. 233 kodeksu karnego oświadczam, że podane w oświadczeniu dane są zgodne ze stanem faktycznym. Przyjmuję do wiadomości, że dyrektor szkoły może zażądać przedstawienia dokumentów potwierdzających zapisane dane .

Imię i nazwisko pracownika:

dzień miesiąca	godzina rozpoczęcia	Podpis	godzina zakończenia	Podpis	Podpis Dyrektora

Podjęte kroki w przypadku niedopuszczenia pracownika do pracy w dniu

.....

Sosnowiec, dn.

.....
Nazwisko i imię ucznia

.....
klasa

DEKLARACJA RODZICA

Ja niżej podpisana/podpisany

.....
oświadczam, że:

1. Zapoznałem/łam się z treścią *Procedur bezpieczeństwa w okresie pandemii Covid-19 w Szkole Podstawowej Nr 46 im. Jana Kiepury w Sosnowcu*.
2. Zobowiązuję się do przestrzegania obowiązujących *Procedur bezpieczeństwa* związanych z reżimem sanitarnym przede wszystkim: przyprawiania do szkoły tylko i wyłącznie zdrowego dziecka (bez kataru, kaszlu, podwyższonej temperatury ciała) oraz jeśli nikt z najbliższego otoczenia nie pozostaje w izolacji domowej.
3. Zobowiązuję się do pilnego odebrania dziecka z placówki w razie wystąpienia jakichkolwiek oznak chorobowych w czasie pobytu w placówce. Przyjmuję do wiadomości i akceptuję, iż w chwili widocznych oznak choroby u mojego dziecka, dziecko nie zostanie w danym dniu przyjęte do placówki i będzie mogło do niej wrócić po ustaniu wszelkich objawów chorobowych min. 5 dni.
4. Deklaruję pełne zastosowanie się do Wytycznych MEiN, GIS i MZ oraz wyrażam zgodę na realizowanie tych zaleceń przez placówkę, co może wiązać się z ograniczeniami pobytu i opieki nad dzieckiem oraz innymi restrykcjami, a także podporządkowanie się poleceniom dyrekcji i nauczycieli w tym zakresie.

Oświadczam, że dziecko jest / nie jest (*niewłaściwe skreślić*) uczulone na wszelkie środki dezynfekujące. Jeśli jest uczulone, poinformuje pracownika szkoły przy wejściu i umyje ręce wodą z mydłem na terenie szkoły.

Wyrażam zgodę na pomiar temperatury ciała mojego dziecka w razie zaobserwowania niepokojących objawów zdrowotnych w czasie jego pobytu w szkole.

Mimo wprowadzonego w szkole reżimu sanitarnego i wdrożonych procedur zdaję sobie sprawę, że na terenie placówki może dojść do zakażenia Covid-19.

Podaję mój aktualny numer telefonu, który bezwzględnie będzie odpowiadał na połączenia przychodzące:

Zobowiązuję się do poinformowania dyrektora placówki o wszelkich zmianach w sytuacji zdrowotnej odnośnie wirusa SARS CoV-2 w moim najbliższym otoczeniu.

Oświadczam, że powyższe informacje są zgodne z prawdą.

.....
(podpis rodziców/opiekunów prawnych)

Klauzula informacyjna o przetwarzaniu danych osobowych

Na podstawie art. 13 ust. 1 i 2 rozporządzenia Parlamentu Europejskiego i Rady (UE) 2016/679 z dnia 27 kwietnia 2016 r. w sprawie ochrony osób fizycznych w związku z przetwarzaniem danych osobowych i w sprawie swobodnego przepływu takich danych oraz uchylenia dyrektywy 95/46/WE (Dz. U. UE. L. 2016.119.1 z dnia 4.05.2016, dalej RODO):

1. Administratorem Pani/Pana danych osobowych jest Szkoła Podstawowa Nr 46 im. Jana Kiepury w Sosnowcu.
2. Inspektorem Ochrony Danych Osobowych jest wyznaczony przez Administratora pracownik CUW w Sosnowcu, P. Anna Spas. Może się Pani/Pan z nią skontaktować w sprawach związanych z ochroną danych osobowych za pomocą e-maila: a.spas@cuwsosnowiec.pl.
3. Podane dane osobowe przetwarzane będą w celu zapobiegania i rozprzestrzeniania się COVID-19, na podstawie Art. 9 ust. 2 lit. a) RODO, w związku z wytycznymi przeciwepidemicznymi Głównego Inspektora Sanitarnego z dnia 4 maja 2020 r. dla przedszkoli, oddziałów przedszkolnych oraz instytucji opieki nad dziećmi w wieku do lat 3, wydane na podstawie art. 8a ust.5 pkt 2 ustawy z dnia 14 marca 1985 r. o Państwowej Inspekcji Sanitarnej.
4. Podane dane osobowe przechowywane będą przez czas niezbędny do osiągnięcia realizowanych celów, w tym zgodnym z przepisami prawa.
5. Odbiorcami będą podmioty uprawnione do uzyskania danych osobowych na podstawie przepisów prawa.
6. Posiada Pani/Pan prawo żądania do:
 - 1) dostępu do swoich danych osobowych,
 - 2) sprostowania swoich danych osobowych,
 - 3) usunięcia swoich danych osobowych,
 - 4) ograniczenia przetwarzania swoich danych osobowych,
 - 5) wniesienia sprzeciwu wobec przetwarzania swoich danych osobowych,
 - 6) przeniesienia swoich danych.
7. Posiada Pani/Pan prawo do cofnięcia udzielonej zgody w dowolnym momencie bez wpływu na zgodność z prawem przetwarzania, którego dokonano na podstawie zgody przed jej cofnięciem, oraz przetwarzanie następuje na postawie przepisów prawa.
8. Posiada Pani/Pan prawo wniesienia skargi do organu nadzorczego, tj. Prezesa UODO (na adres Urzędu Ochrony Danych Osobowych, ul. Stawki 2, 00-193 Warszawa).
9. Dane osobowe nie będą przetwarzane w systemach zautomatyzowanego podejmowania decyzji w tym profilowane.

.....
(podpis rodziców/opiekunów prawnych)